



2023年5月

TOKYO CUSTOMS NARITA AIR CARGO SUB-BRANCH
東京税関成田航空貨物出張所

成田空港貨物取扱量

総取扱量が15か月連続で減少

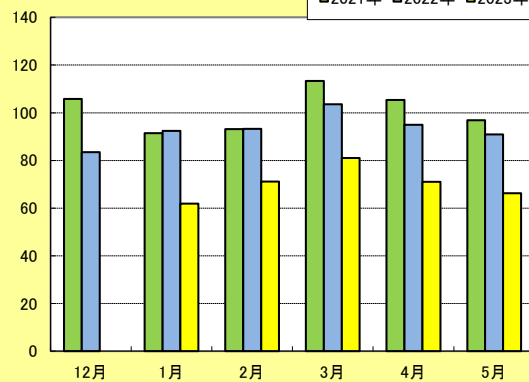
概要

2023年5月の成田空港における国際航空貨物取扱量は、

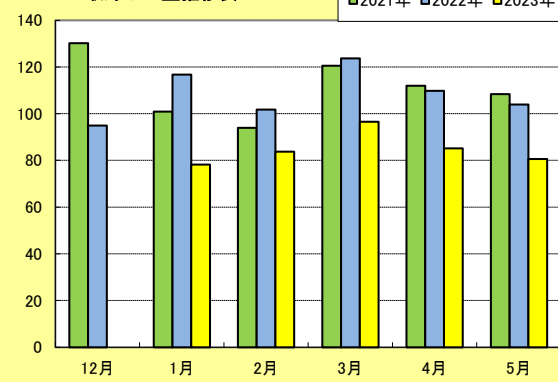
総取扱量	146,749トン	(対前年同月比	24.7%減)
積込量	66,211トン	(同	27.2%減)
取卸量	80,538トン	(同	22.5%減)

となり、対前年同月比で見ると総取扱量、積込量は15か月連続で、取卸量は14か月連続でマイナスとなった。

(千トン) 積込トン量推移表

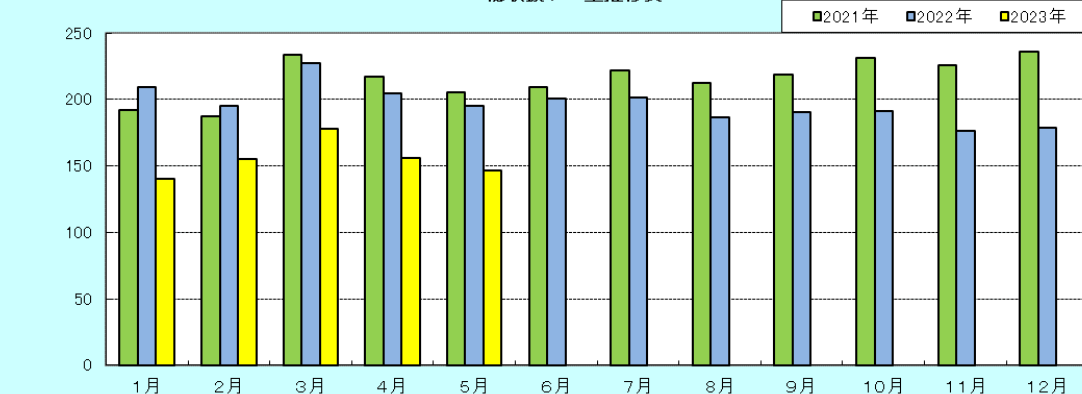


(千トン) 取卸トン量推移表



(千トン)

総取扱トン量推移表



1. 本資料を他に転載するときは、東京税関（成田航空貨物出張所）の資料による旨を注記してください。
2. 本資料の問い合わせは、東京税関成田航空貨物出張所通関総括第2部門（TEL0476-32-6116）までお願いします。



地域別通関動向

● 輸出量

成田空港から輸出された貨物量を通関地域別にみると、

成田地域通関 16,327トン(対前年同月比 **23.7%減**、シェア 40.6%)

その他地域通関 23,906トン(同 **41.8%減**、同 59.4%)

となり、成田地域通関分は17ヵ月連続で、対前年同月比がマイナスとなった。

● 輸入量

成田空港で輸入された貨物量を通関地域別にみると、

成田地域通関 42,995トン(対前年同月比 **30.5%減**、シェア 83.4%)

その他地域通関 8,541トン(同 **37.0%減**、同 16.6%)

となり、成田地域通関分は13ヵ月連続で、対前年同月比がマイナスとなった。



仮陸揚貨物動向

仮陸揚貨物を積込、取卸別にみると、

積込量 25,978トン(対前年同月比 **8.6%減**)

取卸量 29,002トン(同 **1.9%増**)

となり、積込量は2ヵ月連続で対前年同月比がマイナスとなり、取卸量は4ヵ月連続でプラスとなった。(シェア37.5%)



生鮮・ドライ取卸貨物動向

2023年5月の成田空港で輸入された貨物(成田地域通関分)を生鮮貨物、ドライ貨物別にみると、

生鮮貨物 5,689トン(対前年同月比 **26.4%減**、シェア 13.2%)

ドライ貨物 37,306トン(同 **31.1%減**、同 86.8%)

となり、ドライ貨物は12ヵ月連続で、対前年同月比がマイナスとなった。

生鮮貨物は、肉類(対前年同月比**55.7%減**)、果物等(同**44.8%減**)等の減少により、16ヵ月連続でマイナスとなった。

成田空港取卸貨物の生鮮・ドライ貨物の内訳

	2023年5月			2022年5月		
	トン	前年同月比	構成比	トン	前年同月比	構成比
成田空港輸入貨物量	42,995	69.5%	100.0%	61,885	98.8%	100.0%
生鮮	5,689	73.6%	13.2%	7,734	89.8%	12.5%
ドライ	37,306	68.9%	86.8%	54,151	100.3%	87.5%